

Sted og prosess Vatn og avløp / IKT
Sist godkjent dato 26.04.2023 (Egil Eide)
Dato endret 26.04.2023 (Egil Eide)

Dokumentkategori Rutine
Siste revisjonsdato
Dokumentansvarleg Kristine Engelsen Fjelland

Varsle Meg

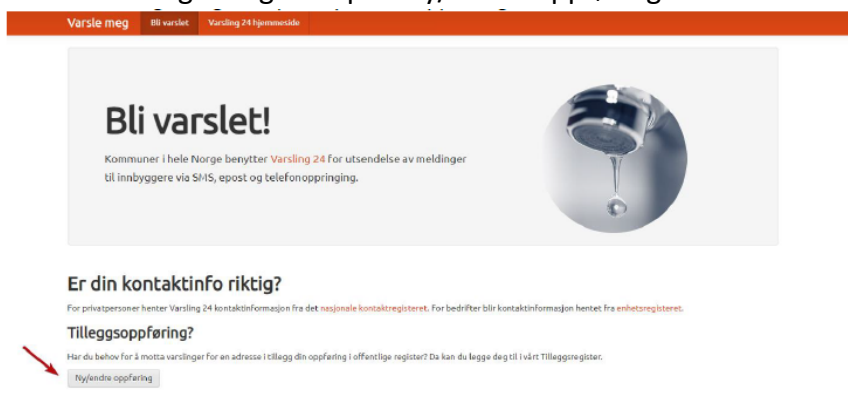
Tilleggsoppføring på Varslemeg.no?

Har du eller di verksemd behov for å motta varslingar for ei adressa i tillegg til di oppføring i offentlege register? På vasmeg.no kan du enkelt sjekka dine eksisterande oppføringar i vårt Tilleggsregister, og leggja til nye oppføringar.

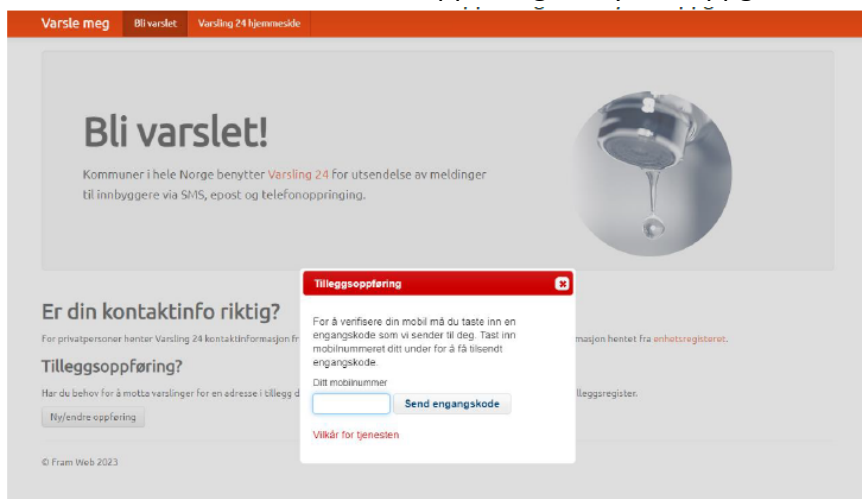
For verksemdar:

For verksemdar vert kontaktinformasjonen henta frå einingsregisteret. Ved å registrera verksemda via Varslemeg.no kan verksemda registrerast som ei sårbar verksemd.

1. Gå til Varslemeg.no og klikk på «Ny/endre oppføring»



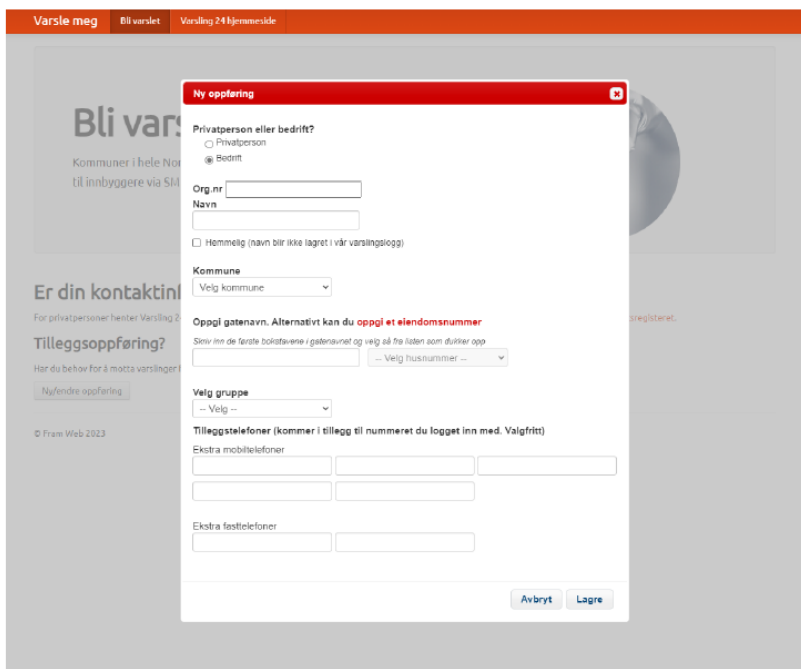
2. Skriv inn telefonnummeret for å motta PIN-kode for innlogging.
OBS: Dette telefonnummeret vert automatisk oppført som oppføring for verksemda og varslingar som vert sendt via SMS vil gå direkte til dette nummeret. Deretter får du ei oversikt over eksisterande oppføringar knytt til oppgitt telefonnummer:



Sted og prosess	Vatn og avløp / IKT
Sist godkjent dato	26.04.2023 (Egil Eide)
Dato endret	26.04.2023 (Egil Eide)

Dokumentkategori	Rutine
Siste revisjonsdato	
Dokumentansvarleg	Kristine Engelsen Fjelland

3. For å leggja til ei ny oppføring for di verksemd, klikk «legg til ny oppføring». Dersom du ynskjer å endra eksisterande oppføring klikkar du på denne.
4. Velg «verksemd» for å starta registrering av verksemd.
 - a. Fyll inn organisasjonsnummer (9 siffer) og nemn på verksemda.
 - i. Ynskjer du at namn og org.nr. skal skjulast for vår varslingslogg kryssar du av for Hemmelig.
 - b. Vel deretter kva kommune som skal ha tilgang til oppføringa.
 - c. Legg inn gatenamn og husnummer, vel utifrå lista som Varslemeg.no føreslår.
 - d. Vel kva gruppe verksemda høyrer til, basert på vald gruppe vil sårbarheit settast automatisk.
 - e. Legg inn tilleggstelefonnummer som kjem i tillegg til telefonnummeret som vart nytta for å logga inn. Dette nummeret vil også verta varsla, knytt opp til oppgitt gatenamn. (Dette steget er valfritt)
 - f. Klikk «Lagre»



Verksemda er nå oppført i Tilleggsregisteret vil valt kommune. Oppføringa kan endrast og oppdaterast ved å logga inn med same telefonnummer som i steg 2.

Sted og prosess Vatn og avløp / IKT
Sist godkjent dato 26.04.2023 (Egil Eide)
Dato endret 26.04.2023 (Egil Eide)

Dokumentkategori Rutine
Siste revisjonsdato
Dokumentansvarleg Kristine Engelsen Fjelland

For Privatpersonar:

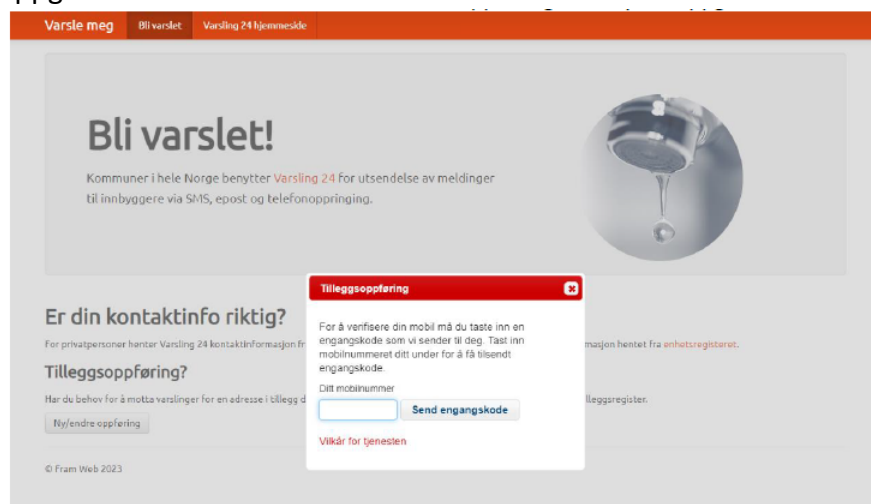
For privatpersonar vert kontaktinformasjonen henta frå det nasjonale kontaktregisteret. Ved å registrera privatpersonar via Varslemeg.no kan personar registrera seg med tilleggsoppføringar på adresser som ikkje ligg i det nasjonale kontaktregisteret. For eksempel kan man få oppføring på foreldres- eller slektingars bustad adresse.

1. Gå til Varslemeg.no og klikk på «Ny/endre oppføring»



2. Skriv inn telefonnummer for å motta PIN-kode for innlogging.

OBS: Dette telefonnummeret vert automatisk oppført som oppføring for personen og varslingar som vert sendt via SMS vil gå direkte til dette nummeret. Deretter får di ei oversikt over eksisterande oppføringar knytt til oppgitt telefonnummer:



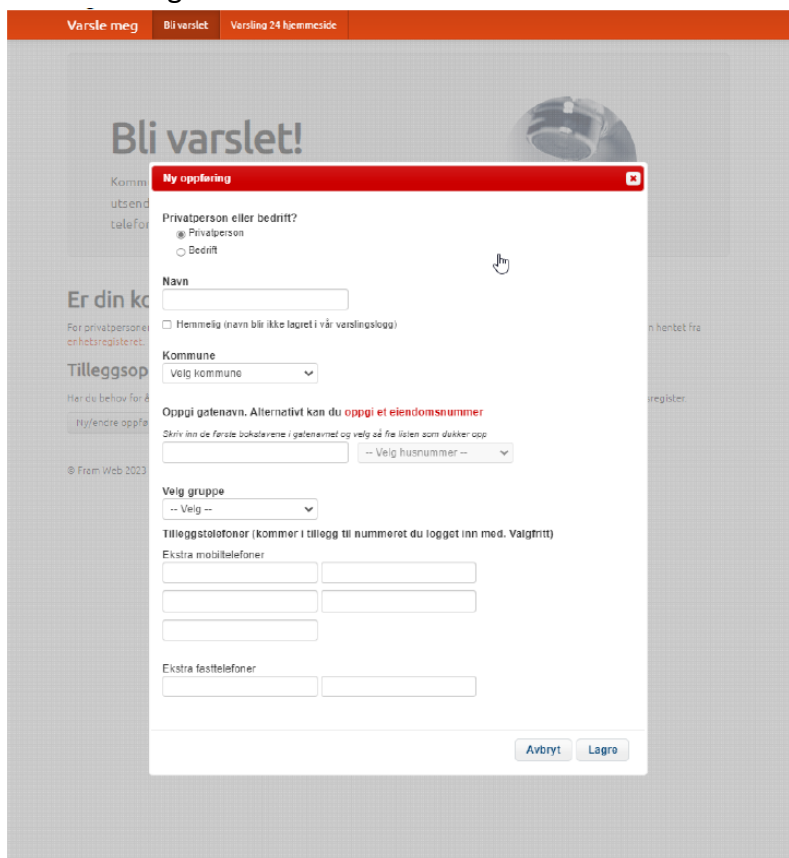
Sted og prosess	Vatn og avløp / IKT
Sist godkjent dato	26.04.2023 (Egil Eide)
Dato endret	26.04.2023 (Egil Eide)

Dokumentkategori	Rutine
Siste revisjonsdato	
Dokumentansvarleg	Kristine Engelsen Fjelland

For å leggja inn ny oppføring, klikk «Legg til ny oppføring». Dersom du ynskjer å endra oppføring klikkar du på denne.

3. Vel «Privatperson»

- a. Legg inn namnet som skal være knytt til telefonnummeret.
 - i. Ynskjer du at namnet skal være skjult for vår varslingslogg, kryssar du av for Hemmelig.
- b. Vel deretter kva kommune som skal ha tilgang til oppføringa.
- c. Legg inn gatenamn og husnummer, vel frå lista som Varslemeg.no foreslår.
- d. Vel kva gruppe du høyrer til.
- e. Legg inn telefonnummer som kjem i tillegg til telefonnummeret som vart nytta for å logga inn. Dette nummeret vil også verta varsla knytt til oppgitt gatenamn. (Dette steget er valfritt)
- f. Klikk «Lagre»



Privatpersonen er nå oppført i Tilleggsregisteret for vald kommune. Oppføringa kan endrast og oppdaterast ved å logga inn med same telefonnummer som i steg 2.